

入院診療計画書： 腎生検







<<OREVF_A>>

患者氏名： <<ORIBP_KANJI>> 様

病名：

症状：

<<DYTODAY>>

月日	#VALUE!		#VALUE!	#VALUE!	#VALUE!	#VALUE! ~ /	
経過	入院（検査前日）	検査当日（検査前）	検査当日（検査後）	検査後1日目	検査後2日目	検査後3日目	7日目～退院
達成目標	◇検査の必要性ついて十分に理解し、心身ともに準備ができる	→	◇検査後の安静が守れる ◇検査後、合併症が出現しない ◇疼痛をコントロールできる	→	→	◇退院後の注意事項がわかる ◇合併症が出現せず退院できる	
治療計画	点滴	・午後より点滴があります	・点滴を続けます 	・採血結果で点滴を終了します			
	内服	・服用中の薬を確認します ・中止薬があればお伝えします					
処置	・検温があります	・検査のため背中を出しやすい服装をします (Tシャツやパジャマの上下等)		・夕方、医師がガーゼを交換をします			
検査	・採血 出血時間 心電図 エコー レントゲン 等	・腹部エコー室で行います	・排尿ごとに、尿に血液が混じっていないか確認します	・採血があります ・血尿を確認するため、尿はコップを使って下さい			
活動安静度	・制限は、ありません ・必要時、ベッドに寝たままで排泄の練習をします	・エコー室へ行きます ・検査はうつぶせで行います	・帰宅後3時間は絶対安静（足も動かさせません） ・帰宅後3時間後からは、 ①介助で足を動かさせます ②介助で針を刺した側を下にして横を向くことが出来ます ・帰宅後6時間からは、介助で左右に寝返りが出来ます ※体の向きを変える際は、看護師が介助します ※ベッドの上での排泄が困難な方はお知らせ下さい	・朝までベッド上で安静に過ごします ・医師の許可があれば歩くことが出来ます 	→	→	→
食事	治療食	・昼食は食べることができません ・水分は、午前中まで飲むことができます	・血圧に異常がなければ、帰宅1時間後より飲食できます ・寝たまま介助で食べます	・朝はベッドを起こして食事が出来ます 		→	→
清潔	・シャワー浴ができます 	・午前中にシャワー浴をすませて下さい		・タオルで体を拭きます	→	・シャワー浴ができます 	
排泄	・尿をためます	・検査前に排尿をすませて下さい	※ベッド上で排泄しますので、お知らせ下さい 				
教育指導説明	・主治医より検査の説明があります ・看護師が入院生活について説明します	・時計やヘアピンなどの金属類をはずして下さい	・痛みがある時や、腰の辺りが濡れた感じがある時は教えて下さい 	・検査後2週間は、腰を強くひねったり、腹圧をかける動作（しゃがんだ姿勢での排便、重い荷物を持ち上げる）、階段の昇り降りや激し運動は避けて下さい		・主治医から検査説明があります (検査結果が分かるまでに1週間程かかります)	
特別な栄養管理の必要性	<input type="checkbox"/> 有 栄養状態に合わせた栄養管理を行います <input type="checkbox"/> 無						

注1) 病名等は、現時点で考えられるものであり、今後検査等を進めて行くにしたがって、変わり得るものです。

注2) 入院期間については、現時点で予想されるものです。

2014年10月改訂

地方独立行政法人 佐賀県医療センター好生館 腎臓内科 主治医： <<ORDCT_S_A>> ㊞ 担当医： <<ORDCT_T_A>> 看護師： <<ORDCT_N_A>> ㊞

上記について説明を受けました。 平成 年 月 日

患者氏名： _____ ㊞ (印鑑がない場合は自署)

親族氏名： _____ ㊞ (患者本人が未成年または親族の同意が必要な場合に記入)