1-1.部位別登録数（2018-2022年診断 年次推移）

年次推移-総数

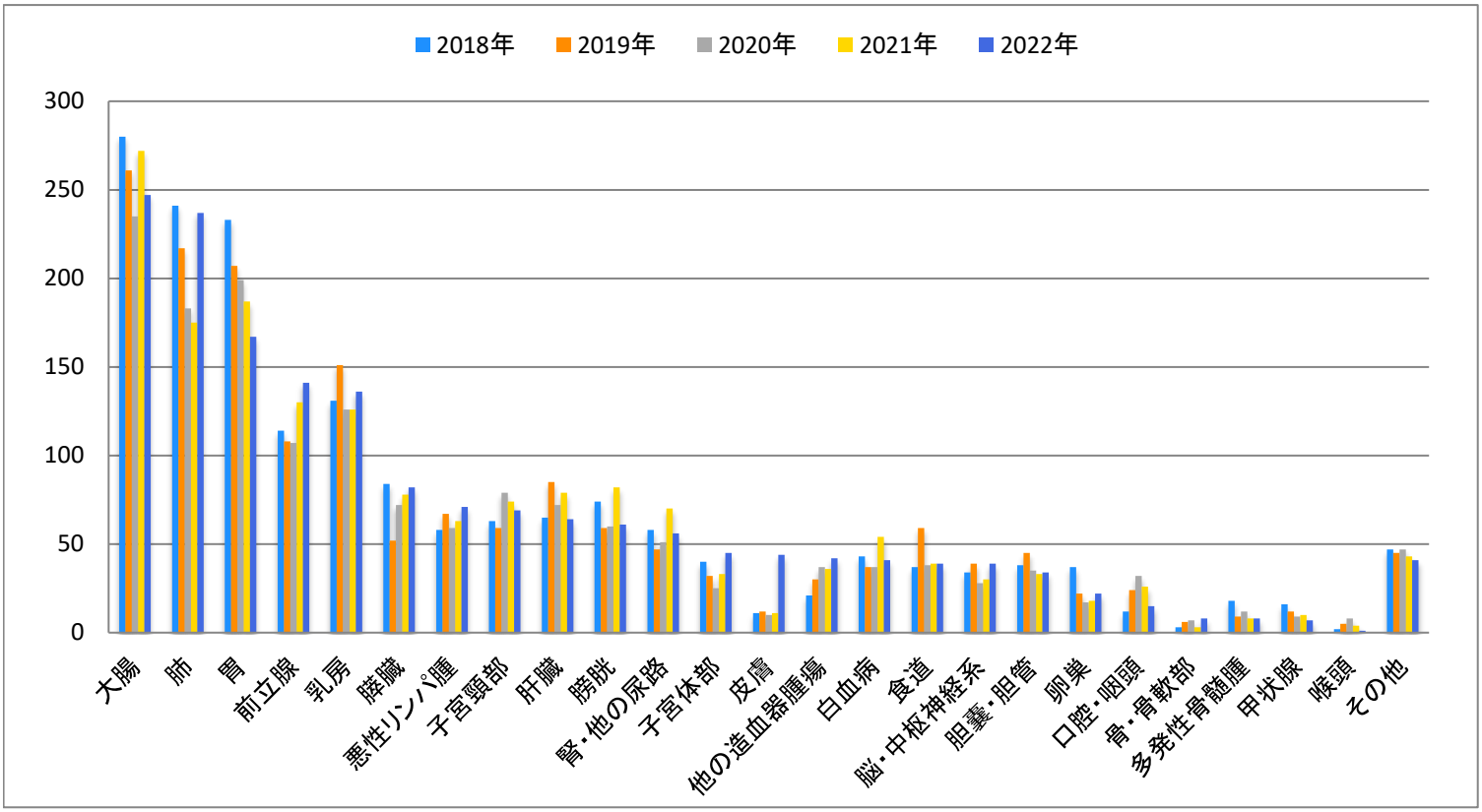

部位	2018年	2019年	2020年	2021年	2022年
口腔・咽頭	12	24	32	26	15
食道	37	59	38	39	39
胃	233	207	199	187	167
大腸	280	261	235	272	247
肝臓	65	85	72	79	64
胆嚢・胆管	38	45	35	33	34
膵臓	84	52	72	78	82
喉頭	2	5	8	4	1
肺	241	217	183	175	237
骨・骨軟部	3	6	7	3	8
皮膚	11	12	10	11	44
乳房	131	151	126	126	136
子宮頸部	63	59	79	74	69
子宮体部	40	32	25	33	45
卵巣	37	22	17	18	22
前立腺	114	108	107	130	141
膀胱	74	59	60	82	61
腎・他の尿路	58	47	51	70	56
脳・中枢神経系	34	39	28	30	39
甲状腺	16	12	9	10	7
悪性リンパ腫	58	67	59	63	71
多発性骨髄腫	18	9	12	8	8
白血病	43	37	37	54	41
他の造血器腫瘍	21	30	37	36	42
その他	47	45	47	43	41
総計	1,760	1,690	1,585	1,684	1,717

1-2.部位別登録数（2018-2022年診断 年次推移）

年次推移-男性

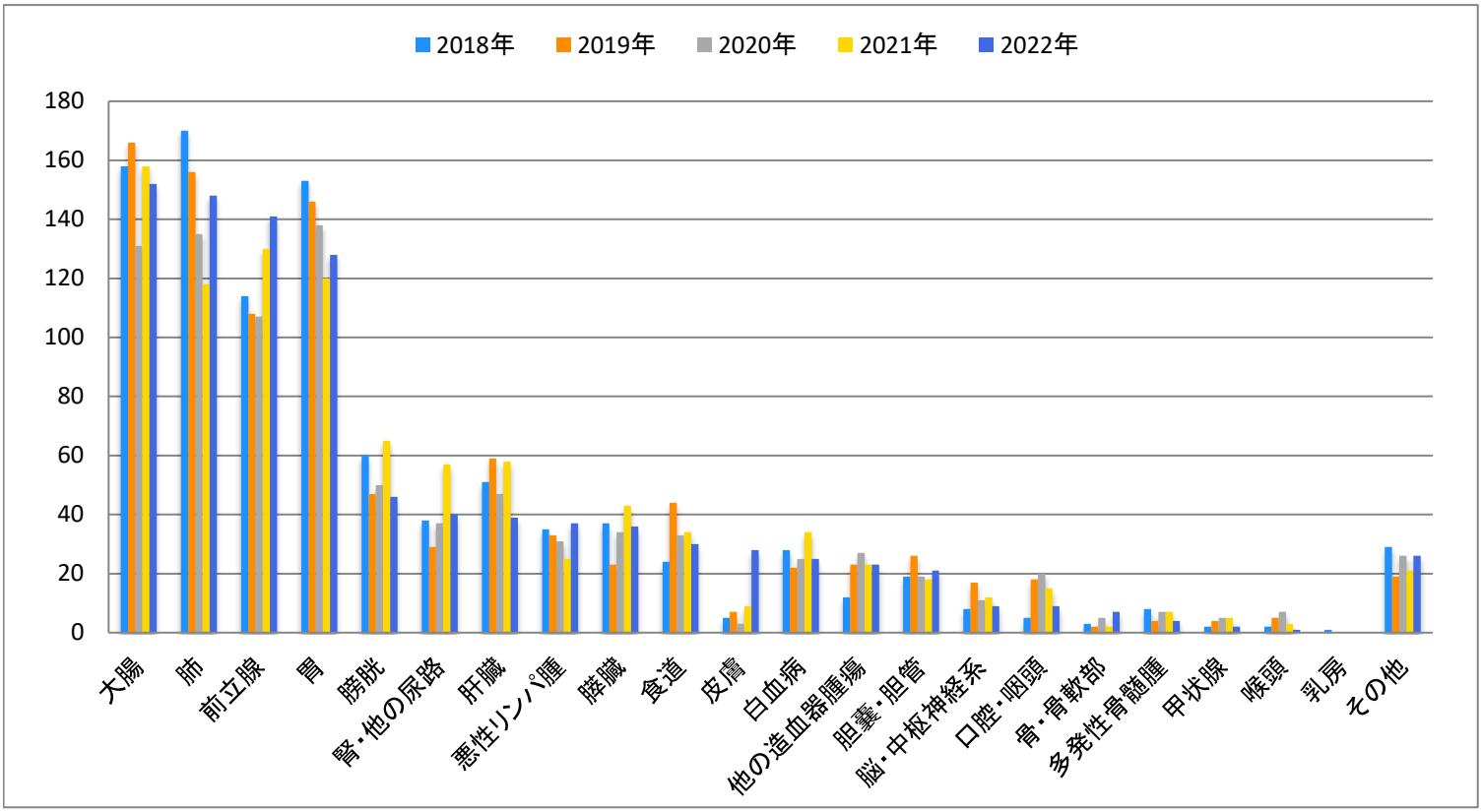

部位	2018年	2019年	2020年	2021年	2022年
口腔・咽頭	5	18	20	15	9
食道	24	44	33	34	30
胃	153	146	138	120	128
大腸	158	166	131	158	152
肝臓	51	59	47	58	39
胆嚢・胆管	19	26	19	18	21
膵臓	37	23	34	43	36
喉頭	2	5	7	3	1
肺	170	156	135	118	148
骨・骨軟部	3	2	5	2	7
皮膚	5	7	3	9	28
乳房	1	0	0	0	0
前立腺	114	108	107	130	141
膀胱	60	47	50	65	46
腎・他の尿路	38	29	37	57	40
脳・中枢神経系	8	17	11	12	9
甲状腺	2	4	5	5	2
悪性リンパ腫	35	33	31	25	37
多発性骨髄腫	8	4	7	7	4
白血病	28	22	25	34	25
他の造血器腫瘍	12	23	27	23	23
その他	29	19	26	21	26
総計	962	958	898	957	952

1-3.部位別登録数（2018-2022年診断 年次推移）

年次推移-女性

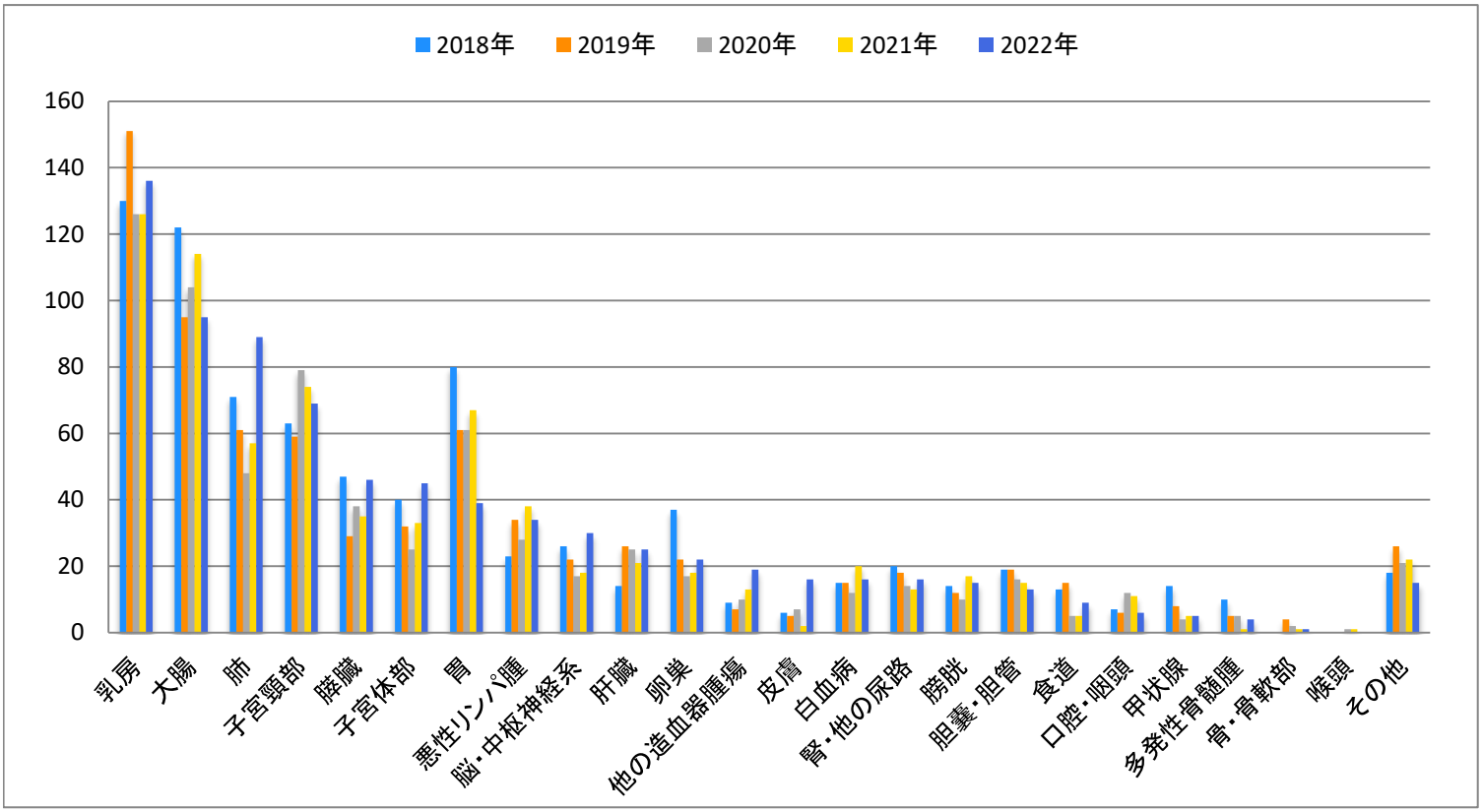

部位	2018年	2019年	2020年	2021年	2022年
口腔・咽頭	7	6	12	11	6
食道	13	15	5	5	9
胃	80	61	61	67	39
大腸	122	95	104	114	95
肝臓	14	26	25	21	25
胆嚢・胆管	19	19	16	15	13
膵臓	47	29	38	35	46
喉頭	0	0	1	1	0
肺	71	61	48	57	89
骨・骨軟部	0	4	2	1	1
皮膚	6	5	7	2	16
乳房	130	151	126	126	136
子宮頸部	63	59	79	74	69
子宮体部	40	32	25	33	45
卵巣	37	22	17	18	22
膀胱	14	12	10	17	15
腎・他の尿路	20	18	14	13	16
脳・中枢神経系	26	22	17	18	30
甲状腺	14	8	4	5	5
悪性リンパ腫	23	34	28	38	34
多発性骨髄腫	10	5	5	1	4
白血病	15	15	12	20	16
他の造血器腫瘍	9	7	10	13	19
その他	18	26	21	22	15
総計	798	732	687	727	765

2-1.年齢階級別登録数（2018-2022年診断症例）

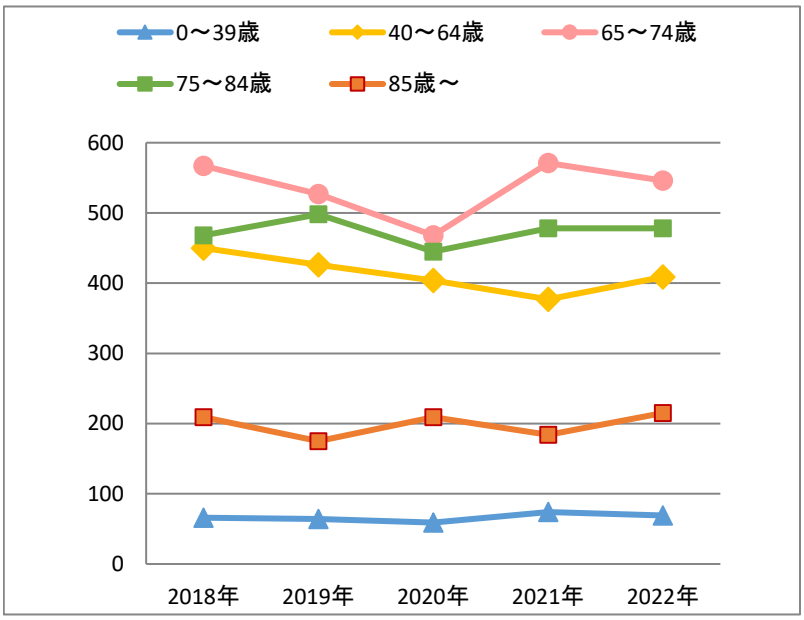

	2018年	2019年	2020年	2021年	2022年
0～39歳	66	64	59	74	69
40～64歳	450	426	404	377	409
65～74歳	567	527	468	571	546
75～84歳	468	498	445	478	478
85歳～	209	175	209	184	215
総計	1,760	1,690	1,585	1,684	1,717

2-2.男女別年齢階級別登録数（2020-2022年診断症例）

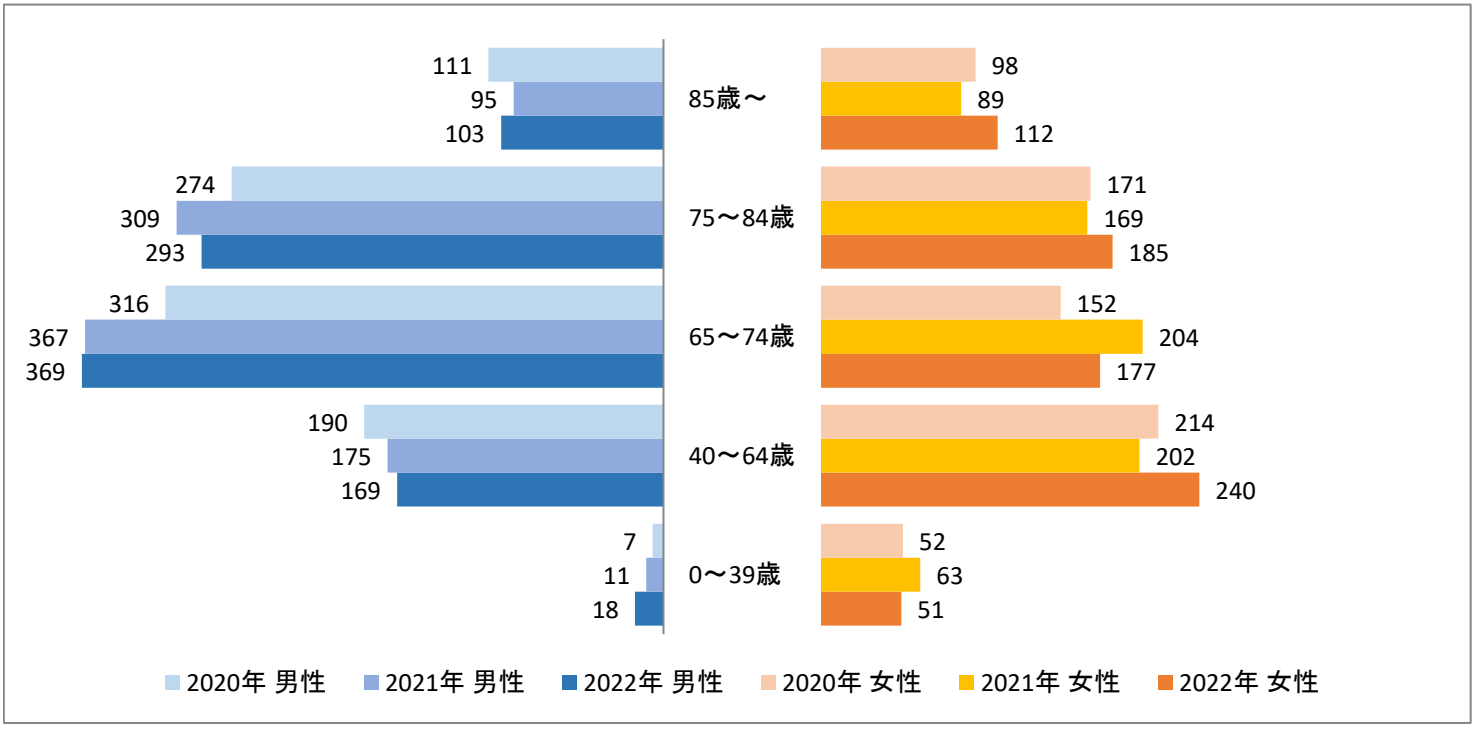

3.診断時住所別登録数（2022年診断症例）

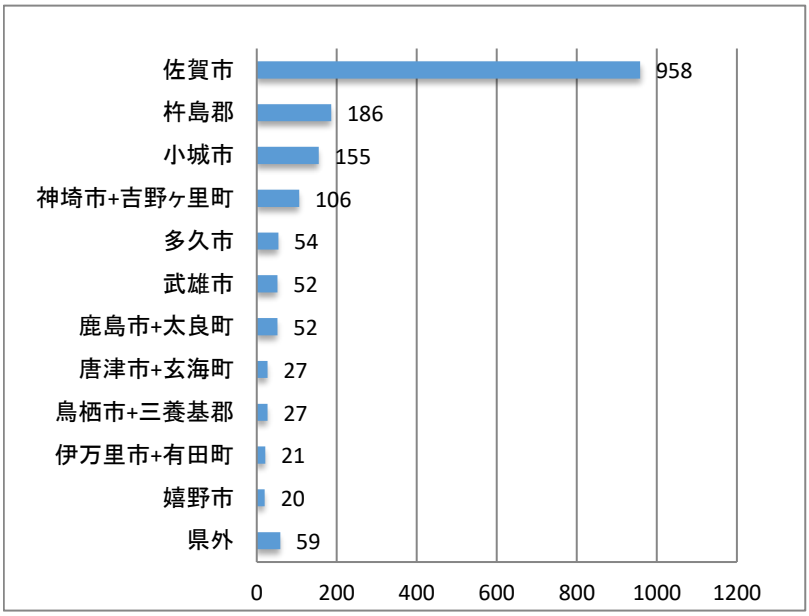

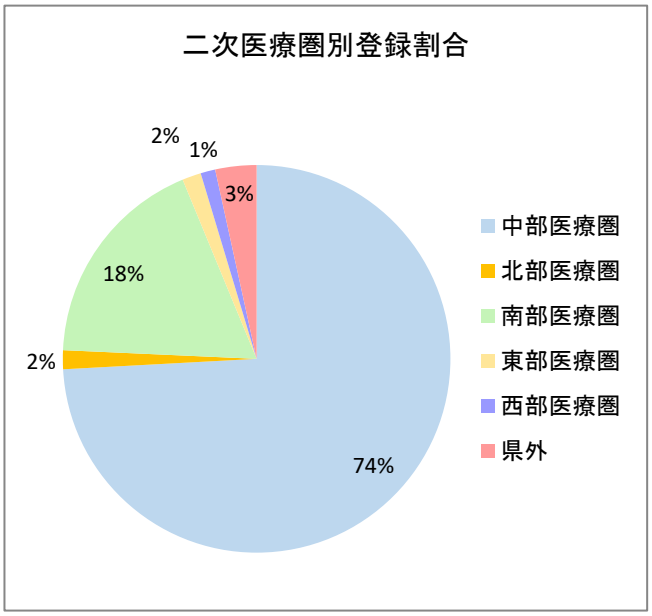

4.来院経路別登録数（2020-2022年診断）

＊（1）当該腫瘍の診断・治療のために、どのような経路により自施設を受診したのかを知るための項目

	自主受診	他施設紹介	他疾患経過観察中	その他	合計
2020年	93	1,203	276	13	1,585
2021年	80	1,283	292	29	1,684
2022年	82	1,323	281	31	1,717

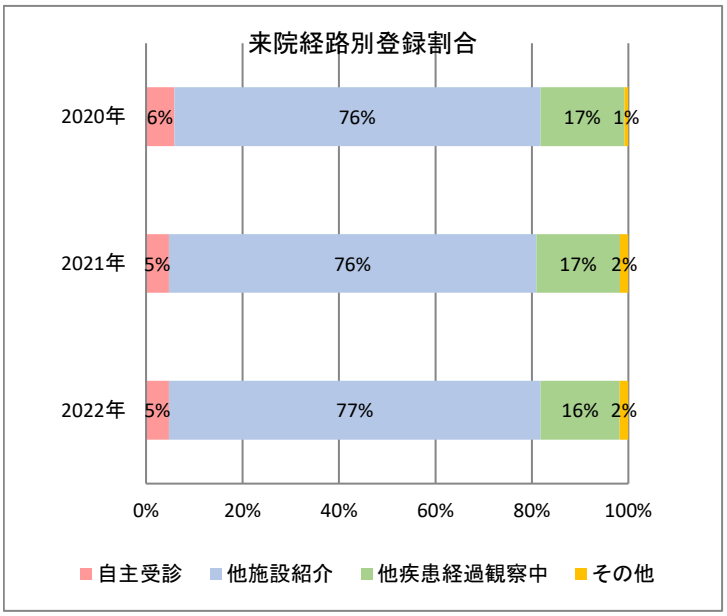

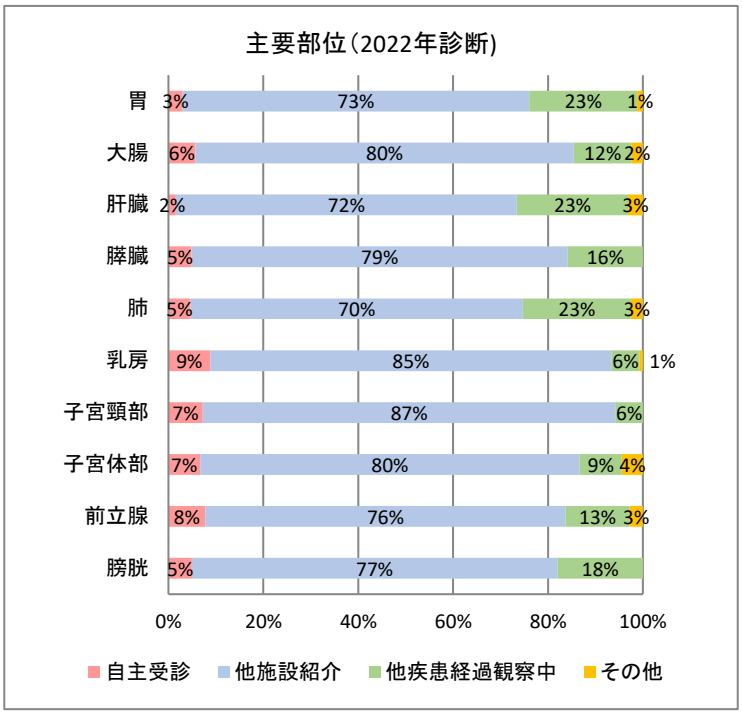

5.発見経緯別登録数（2020-2022年診断）

＊（2）患者が一番最初に医療機関を受診したきっかけは何かを調べる項目

	がん検診・健康診断等	他疾患経過観察中	剖検発見	その他（自覚症状等）	不明	合計
2020年	188	697	1	570	129	1,585
2021年	186	625	2	735	136	1,684
2022年	212	668	0	704	133	1,717

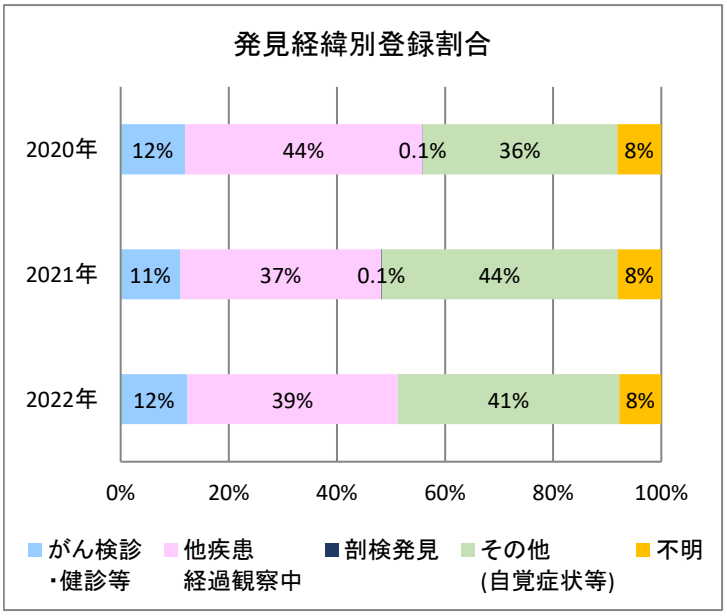

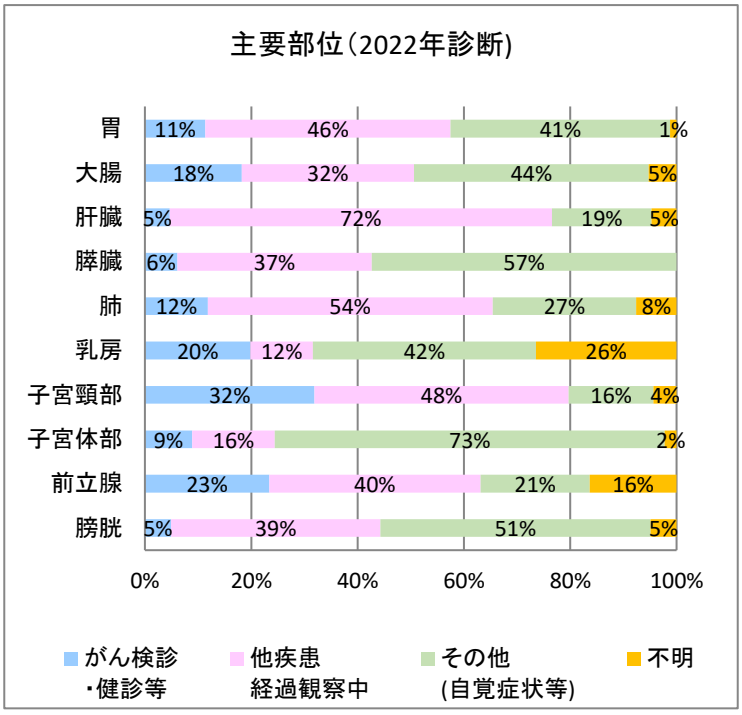

◆　*1～3　各部位の全登録数で集計

◆　*4～6　当院で初回治療を開始した症例で集計

(他施設で治療を受けた後、当院で治療を継続した症例は含まない)

◆　*2　来院経路項目詳細

自主受診	がん患者が他施設の紹介等ではなく、当該腫瘍や関連症状に関して自主的に自施設を選択して初診した場合
他施設紹介	他の施設からの紹介で初診した場合（異なる施設に属する健診機関等も含む）
他疾患経過観察中	自施設において他疾患の経過観察中に、がんと診断あるいはがんが疑われた場合
その他	以上3項目に当てはまらない場合（死体解剖(剖検)にてはじめてがんが発見された場合を含む）
不明	診断にいたる発端が不明の場合

◆　*3*5　発見経緯項目詳細

がん検診・ 健康診断・人間ドック	市町村が実施する「がん検診」の他、老人健康検査や自主的に受診する健康診断、あるいは人間ドックの結果により　医療機関を受診した場合
他疾患経過観察中	自施設・他施設を問わず、他の疾患における経過観察中に実施された検査などにより偶然発見された場合
剖検発見	死体解剖(剖検)にてはじめてがんが発見された場合
その他	以上3項目に当てはまらない場合（自覚症状による受診を含む）
不明	診断にいたる発端が不明の場合

◆　*6　治療内容略称

略	治療内容
手術	手術のみ（外科的治療、鏡視下治療）
内視鏡	内視鏡治療のみ
手＋内	手術+内視鏡治療
放射線	放射線治療のみ
薬物療法	薬物療法のみ（化学療法・内分泌療法・免疫療法）
その他	その他
放＋薬	放射線治療＋薬物療法
薬＋他	薬物療法＋その他の治療
手/内＋放	手術/内視鏡治療＋放射線治療
手/内＋薬	手術/内視鏡治療＋薬物療法
手/内＋他	手術/内視鏡治療＋その他の治療
手/内＋放＋薬	手術/内視鏡治療＋放射線治療＋薬物療法
経過観察	経過観察(腫瘍縮小を目的とした治療を行わない場合)

～胃（2022年症例）～

年齢階級別登録件数 *1

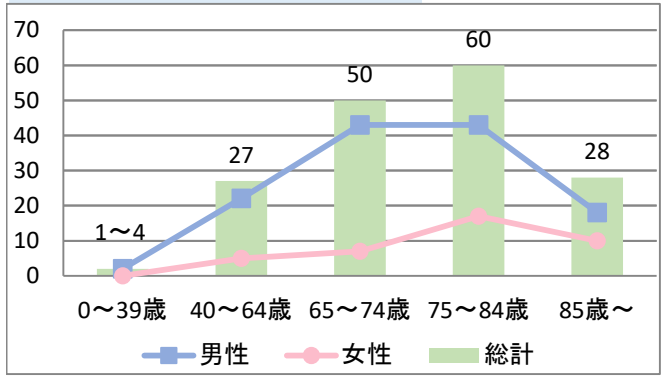

来院経路 *2

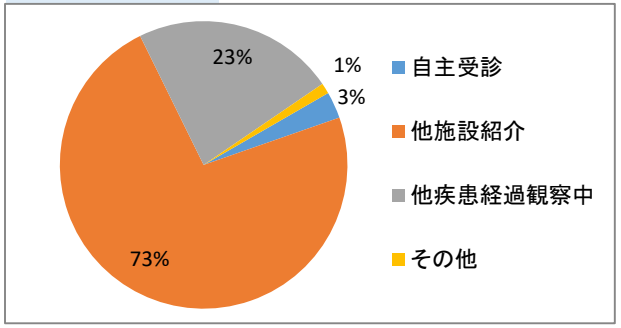

発見経緯 *3

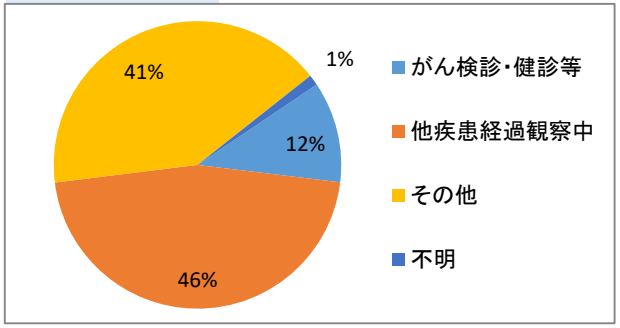

ステージ別登録件数 *4

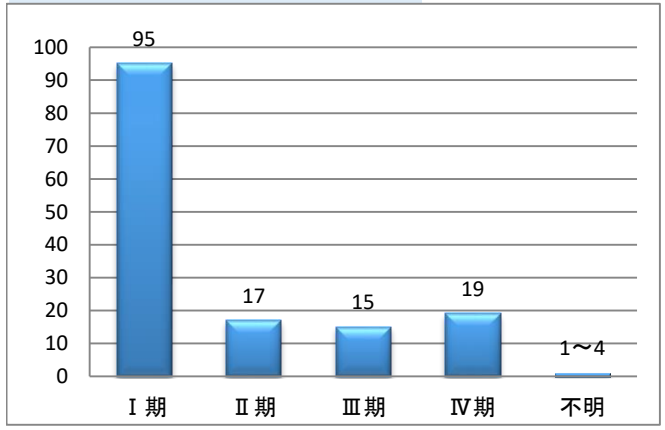

ステージ別治療内容割合 *6

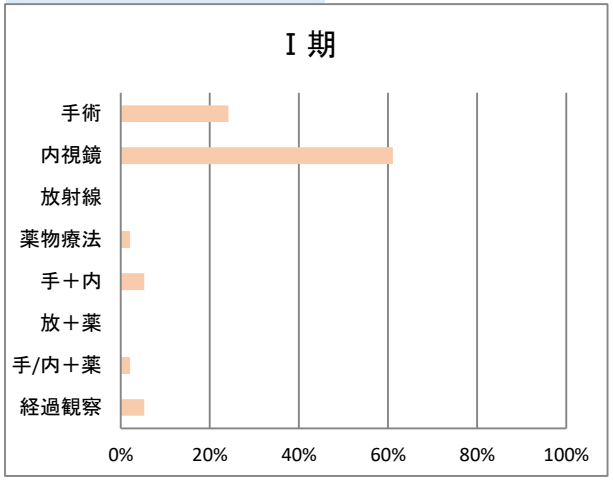

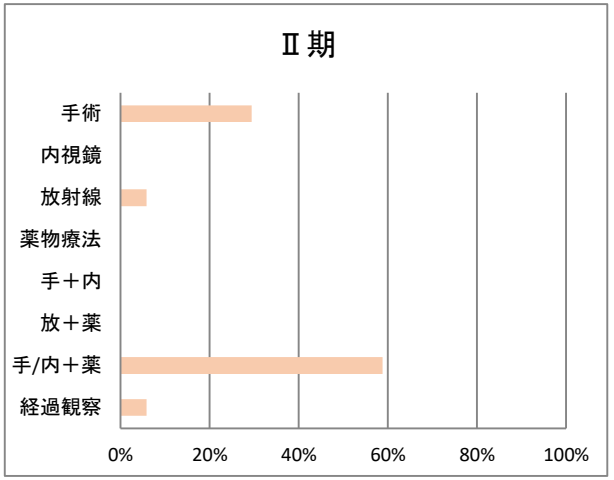

ステージ別発見経緯割合 *5

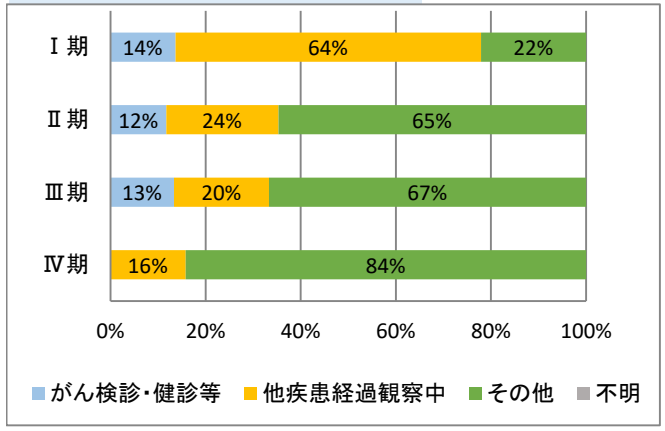

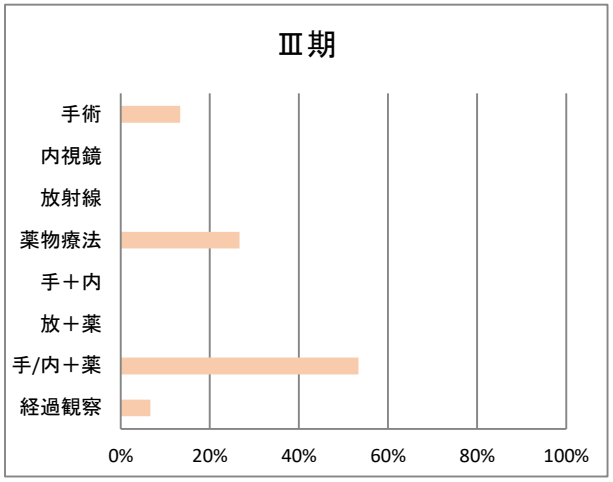

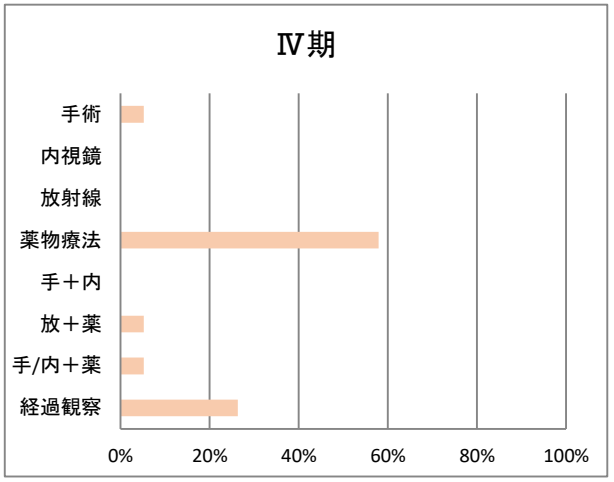

～大腸（2022年症例）～

年齢階級別登録件数 *1

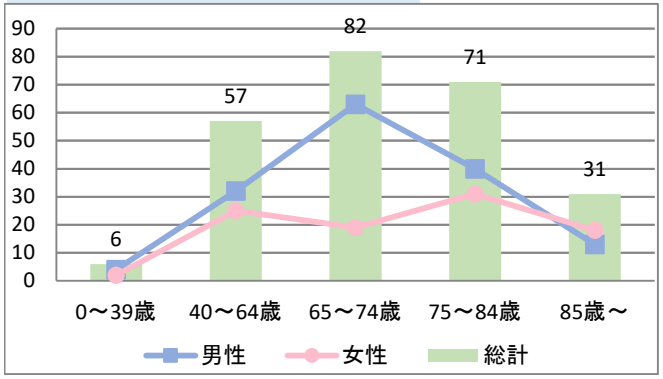

来院経路 *2

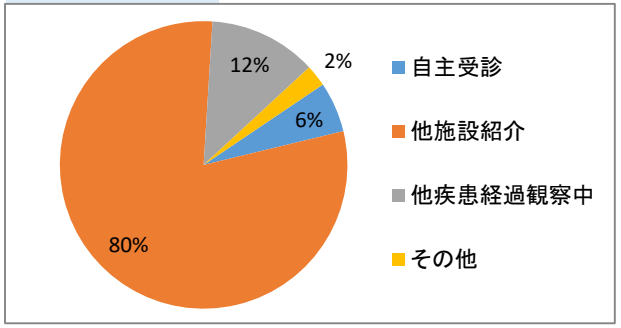

発見経緯 *3

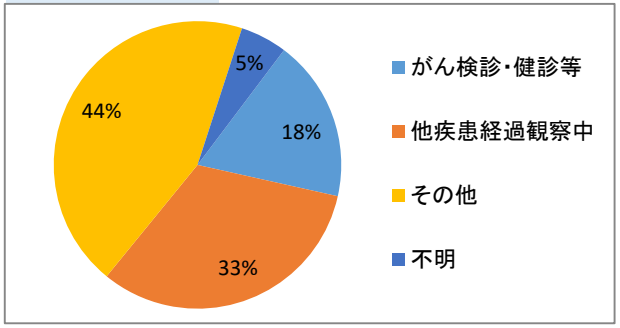

ステージ別登録件数 *4

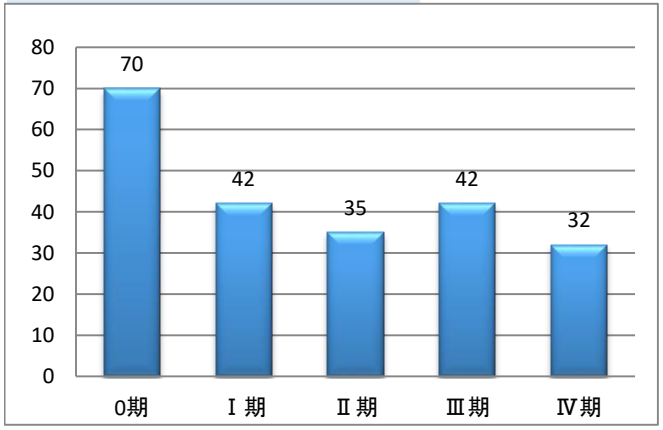

ステージ別治療内容割合 *6

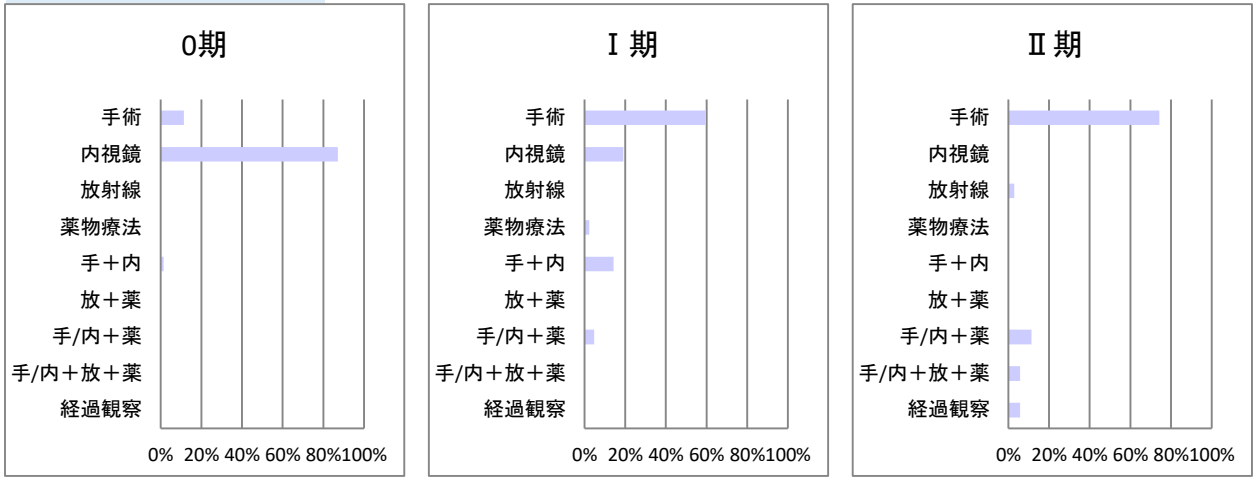

ステージ別発見経緯割合 *5

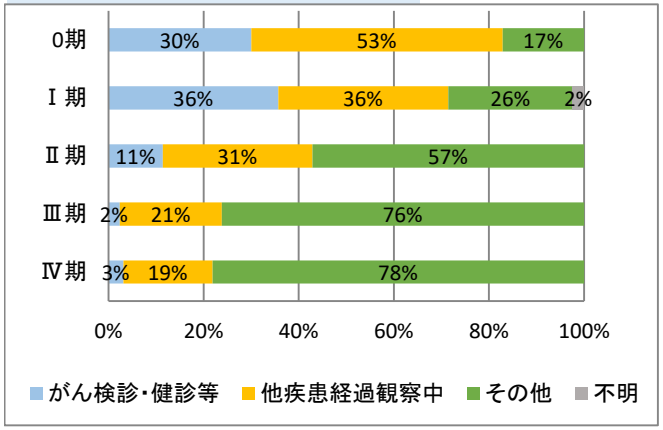

～肝・肝内胆管（2022年症例）～

年齢階級別登録件数 *1

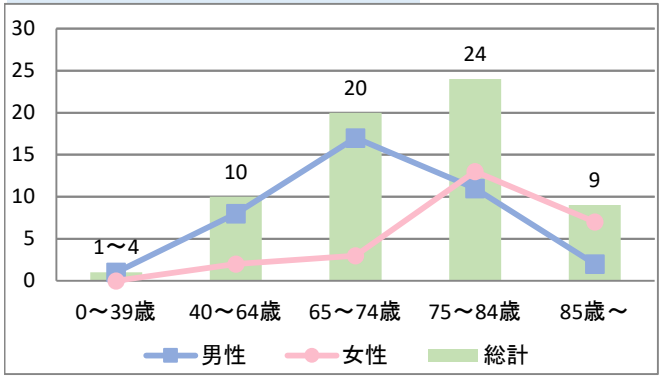

来院経路 *2

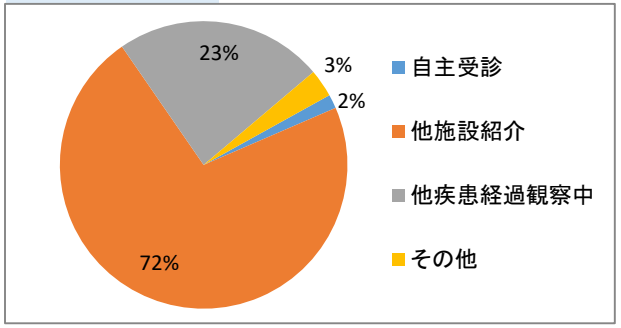

発見経緯 *3

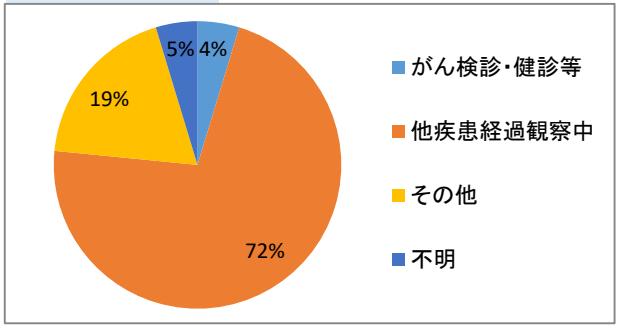

ステージ別登録件数 *4

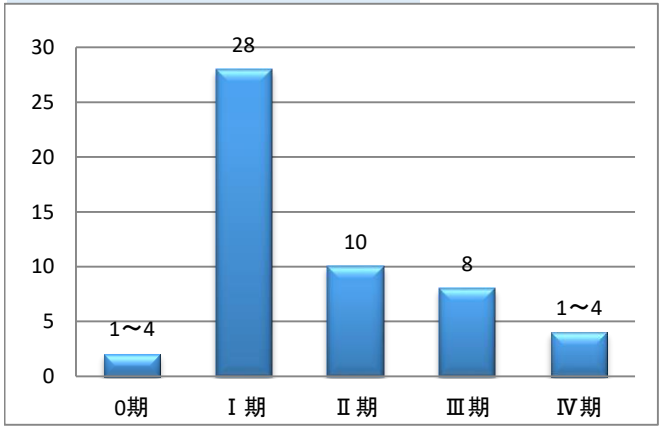

ステージ別治療内容割合 *6

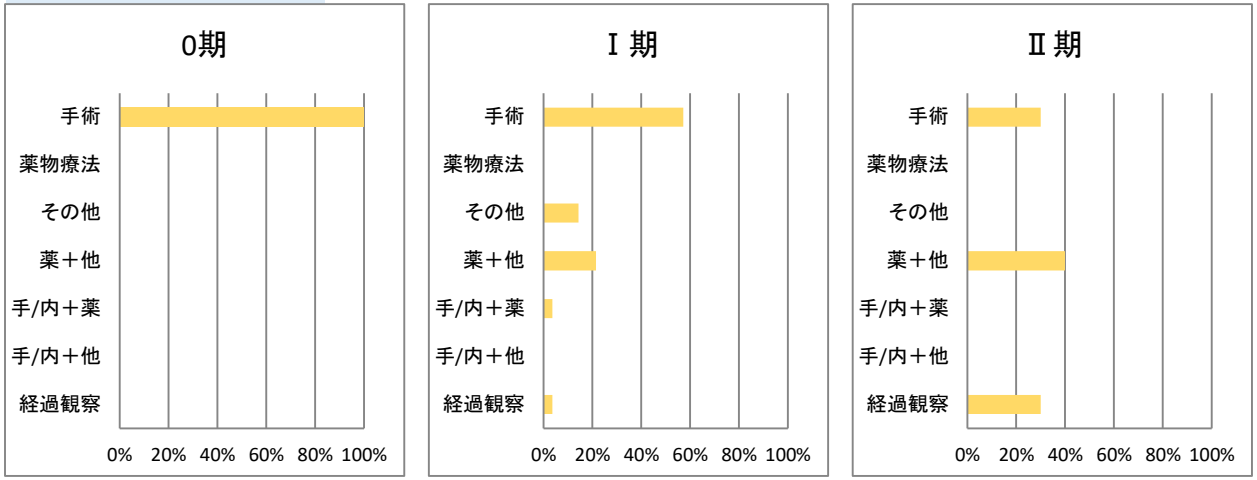

ステージ別発見経緯割合 *5

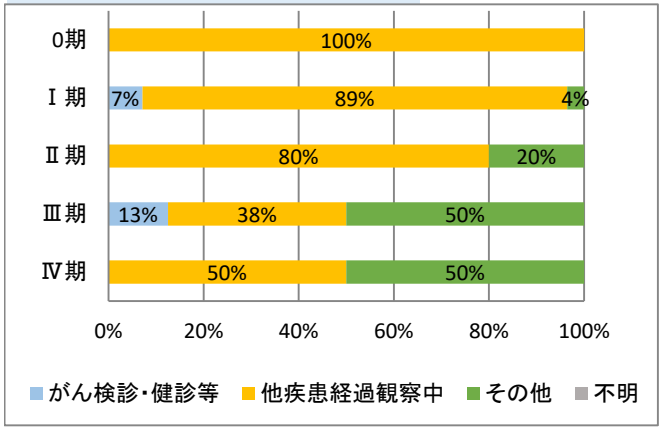

～肺（2022年症例）～

年齢階級別登録件数 *1

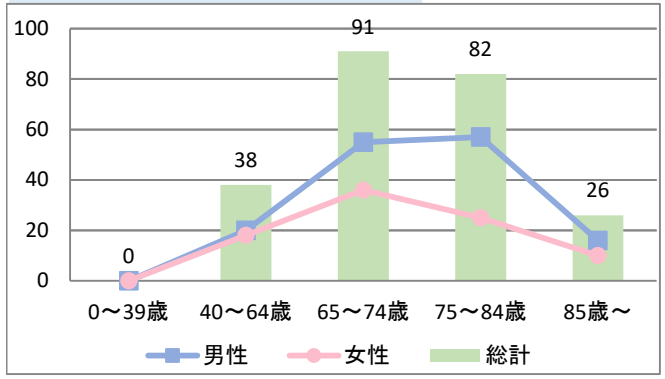

来院経路 *2

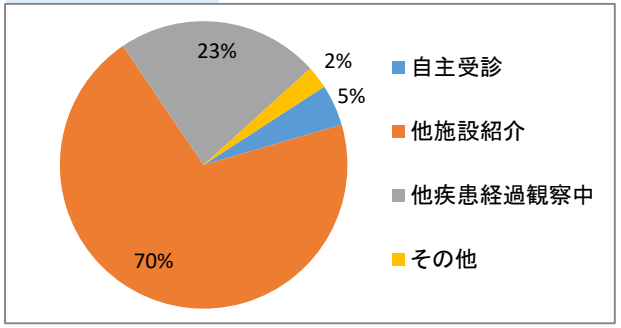

発見経緯 *3

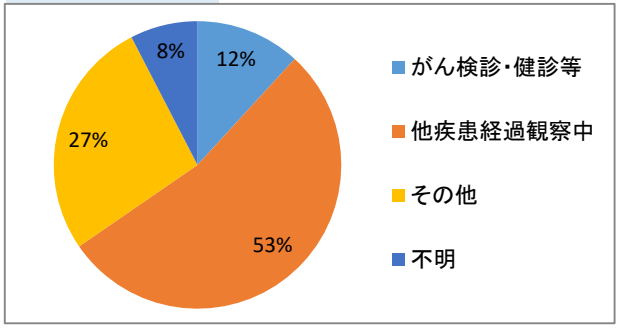

ステージ別登録件数 *4

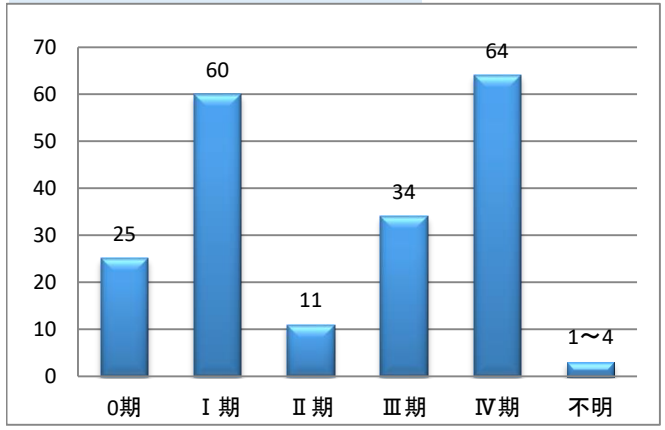

ステージ別治療内容割合 *6

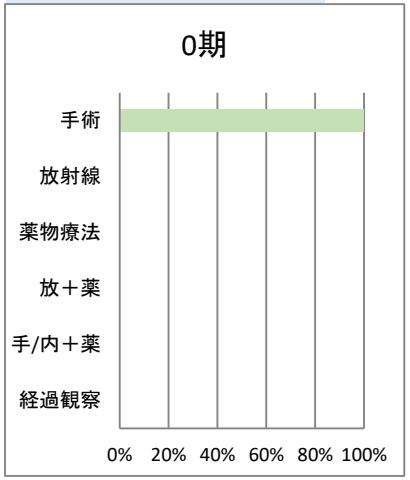

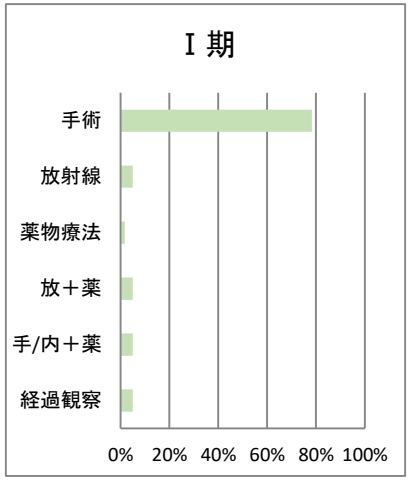



ステージ別発見経緯割合 *5

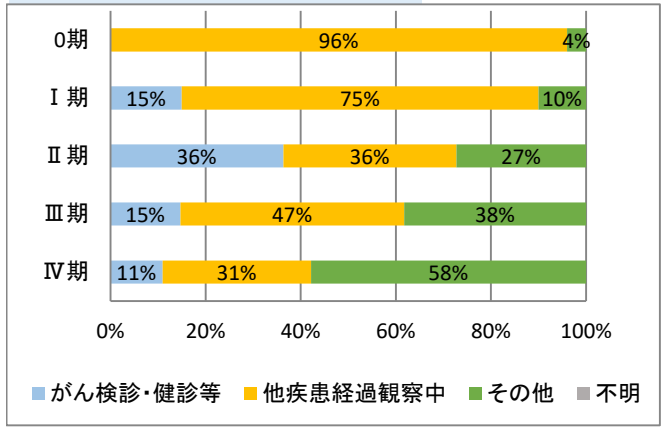

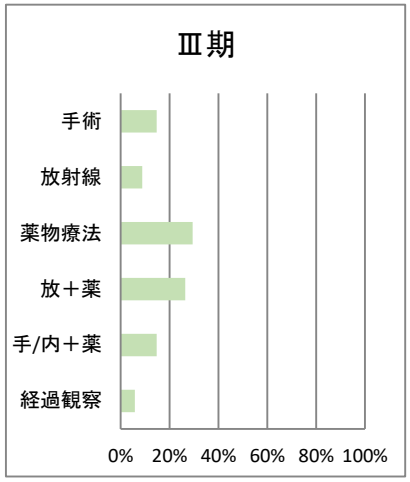

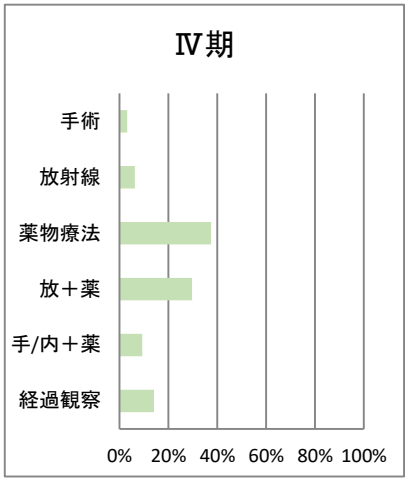

～乳房（2022年症例）～

年齢階級別登録件数 *1

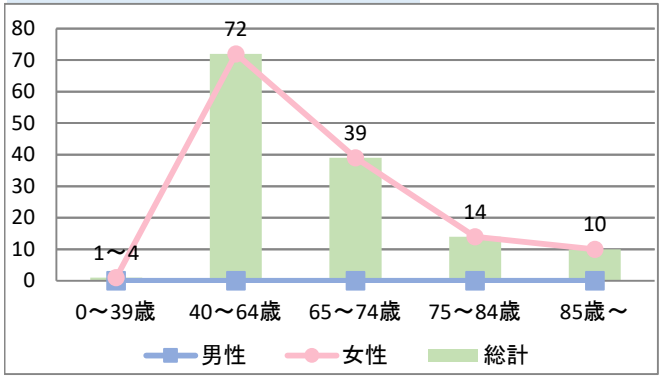

来院経路 *2

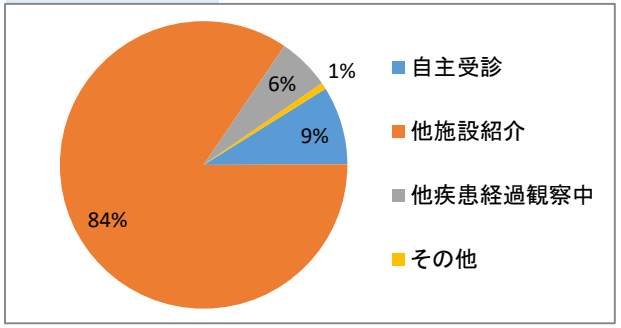

発見経緯 *3

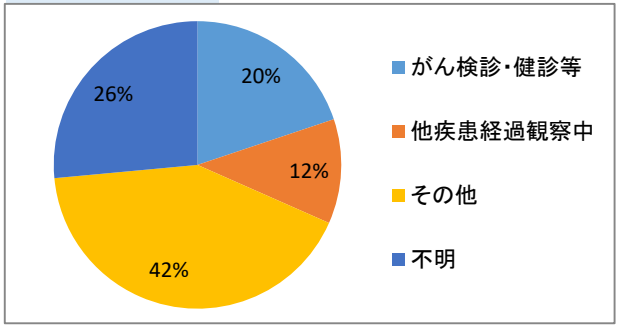

ステージ別登録件数 *4

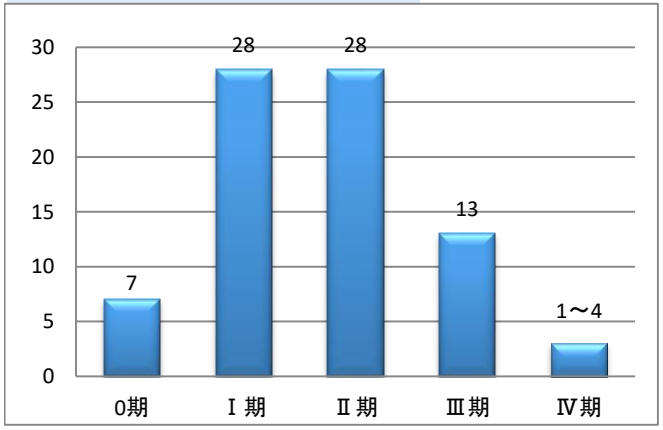

ステージ別治療内容割合 *6

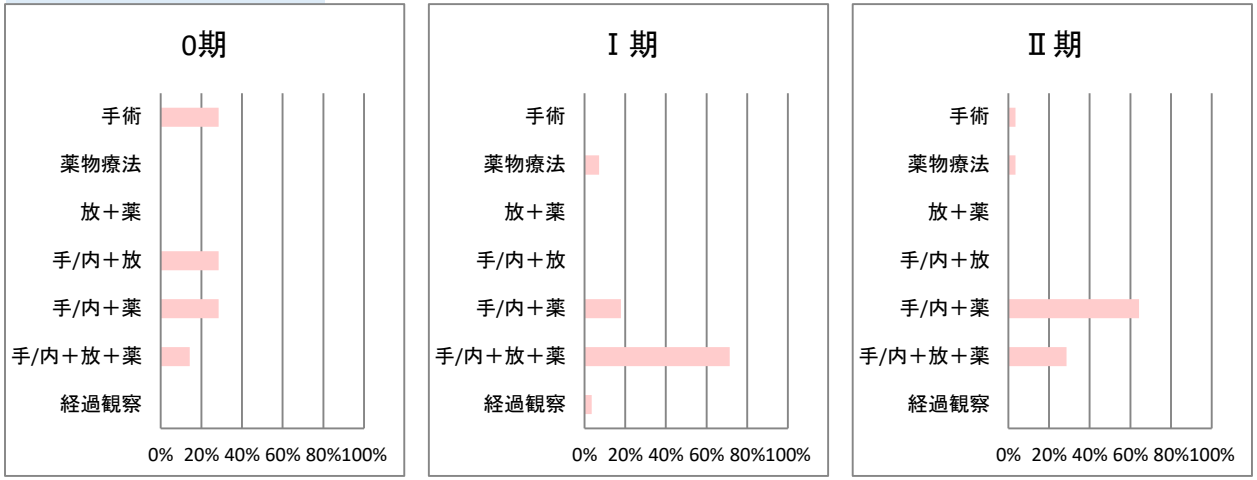
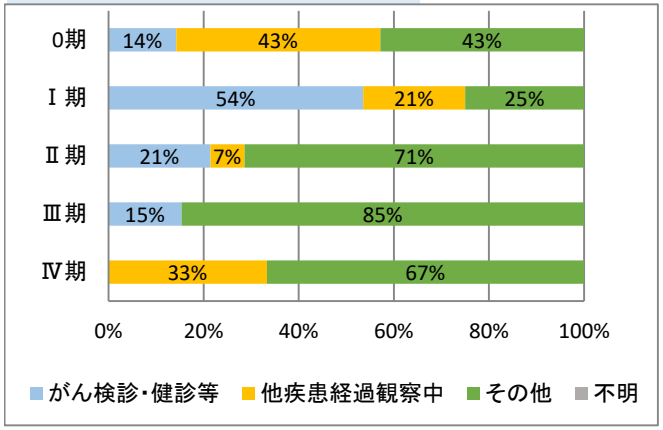
ステージ別発見経緯割合 *5