




病名：

症状：

<<DYTODAY>>

月日	/	#VALUE!	#VALUE!	#VALUE! ~ #VALUE!	/
経過	前日	治療当日	治療後1日目	治療後2~3日目	退院
達成目標	・治療目的・方法について理解できる	・絶食・安静を守ることができる ・出血や腹痛がない	・出血や腹痛がない	→	・退院後の注意点を 知っている
治療計画	点滴	・点滴をします	・点滴を続けます	・点滴を終了します	
	内服	・持参薬を確認します ・特殊な薬（血をサラサラにする薬など）を服用中の方はお知らせ下さい	・朝からお薬は中止です ※血圧、心臓、糖尿病の薬は主治医の指示で内服して下さい ・夕方から治療後の薬が開始になります	・内服薬は指示どおり服用して下さい （中止薬の再開はお知らせします） 	→
処置		・寝台車で治療に行きます			
検査			・採血 （必要時レントゲン）	・2日目もしくは3日目に確認の胃カメラ検査があります	
活動安静度	・自由に行動できます	・検査後はベッド上で安静にします	・トイレまで歩くことができます	・病棟内を歩行できます	→
食事	・21時以降から飲んだり食べたり出来ません	・朝食から食べられません ・夕方から少量の水分は飲んでもかまいません 	・水を飲むことができます	・夕食から消化のよい食事が始まります	→
清潔	・シャワー浴ができます		・体を拭きます	・シャワー浴ができます	→
排泄	・制限はありません	・排尿は翌朝までベッドの側で行います	・トイレまで歩くことができます	→	→
教育指導説明	・看護師から、入院中の生活について説明があります ☆バスタオルを準備して下さい	・治療後、痛みや吐き気、血のついた唾液が出たらお知らせ下さい ・タバコは禁止です ・便の色に気をつけて下さい（排便後ナースコールを押して看護師に見せて下さい）		・胃カメラ後、許可があれば退院となります 退院後の生活について ・香辛料・アルコールは1ヶ月間避けて下さい ・それ以外は普段と同じものを食べてもかまいません	
特別な栄養管理の必要性	<input type="checkbox"/> 有 栄養状態に合わせた栄養管理を行います <input type="checkbox"/> 無				

注1) 病名等は、現時点で考えられるものであり、今後検査等を進めて行くにしたがって、変わり得るものです。

2014年10月改訂

注2) 入院期間については、現時点で予想されるものです。

地方独立行政法人 佐賀県医療センター好生館 消化器内科 主治医： <<ORDCT\_S\_A>> ㊞ 担当医： <<ORDCT\_T\_A>> 看護師： <<ORDCT\_N\_A>> ㊞

上記について説明を受けました。 平成 年 月 日

患者氏名： \_\_\_\_\_ ㊞（印鑑がない場合は自署）

親族氏名： \_\_\_\_\_ ㊞（患者本人が未成年または親族の同意が必要な場合に記入）