





病名：

症状：

<<DYTODAY>>

月日	／	#VALUE!		#VALUE!	#VALUE!	#VALUE!	#VALUE! ～ #VALUE!	#VALUE!
経過	入院	術前	術後	術後1日目	術後2日目	術後3日目	術後4～5日目	術後6日目
達成目標	・手術に関する心身の準備ができ、不安を表出できる	・手術に関する心身の準備ができ、不安を表出できる ・発熱がない	・脳梗塞による神経症状がなく過ごすことができる ・合併症がない（脳出血） ・胸部症状や頭痛がない		・トイレまで歩行できる	・日常生活が自立できる		・脳梗塞による神経症状がなく退院することができる ・退院後の生活の注意点を知っている
治療計画	点滴	・夕方より点滴を始めます	・点滴を続けます 	・点滴を続けます	・点滴終了後針を抜きます			
	内服	・服用中の薬を薬剤師が確認します	・薬は医師が指示された分を服用して下さい	・医師の指示で内服を再開します		→	→	→
処置	・採血・心電図・レントゲン			・採血・MRI検査		・頸部レントゲン ・エコー検査	・予定はありません ・随時お知らせします	
検査			・穿刺した部位の腫れ・出血・痛みがないか確認します ・時間毎に熱や血圧などを測定します			→	→	→
活動安静度	・自由に行動できます	・車椅子または歩いて手術室へ行きます	・術後はICUに入室します ・ベッドで安静に過ごします ・穿刺した側の足を曲げることができません ・4時間後、圧迫を解除しベッド上では自由に動くことができます	・MRI検査後、問題なければトイレ歩行ができます（看護師が付き添います）	→	→	→	→
食事	・食事は夕食まで食べることができます	・食べることはできません ・水分は（ ）時まで飲むことができます	・術後も飲んだり食べたりできません 	・昼から食事が始まります 	→	→	→	→
清潔	・シャワー浴をして下さい 	・朝、新しい寝衣に着替えます		・体を拭きます	→	・シャワー浴ができます	→	・退院後は入浴できます
排泄	・制限はありません		・尿の管が入っています	・尿の管を抜きます ・尿量を測定します	・尿量を測定します	・朝6時まで尿量を測定します	・制限はありません	→
教育指導説明	・看護師より入院中の生活について説明があります	・本人・家族・看護師と一緒に手術室へ行きます	・医師より手術後の説明があります	・検査結果について説明があります	日常生活の注意点 ・麻痺やしびれ、足の痛み、歩行しづらいなどの症状がある場合やその他普段と違う症状がある場合はお知らせください。 退院後はすぐに受診して下さい。 ・止血用のシールをつけている方は、手術後より退院日までは正座を控えて下さい。和式トイレは使用できません。			・検査結果次回外来受診について説明があります
特別な栄養管理の必要性	<input type="checkbox"/> 有 栄養状態に合わせた栄養管理を行います <input type="checkbox"/> 無							

注1) 病名等は、現時点で考えられるものであり、今後検査等を進めて行くにしたがって、変わり得るものです。

注2) 入院期間については、現時点で予想されるものです。

地方独立行政法人 佐賀県医療センター好生館 脳神経外科 主治医：<<ORDCT_S_A>> ⑩ 担当医：<<ORDCT_T_A>> 看護師：<<ORDCT_N_A>> ⑩

上記について説明を受けました。

平成 年 月 日

2014年6月作成
2014年10月改訂

患者氏名： _____ ⑩（印鑑がない場合は自署）

親族氏名： _____ ⑩（患者本人が未成年または親族の同意が必要な場合に記入）