









入院診療計画書：腰椎内視鏡手術

<<OREVF\_A>> 患者氏名：<<ORIBP\_KANJI>> 様 病名：

症状：

<<DYTODAY>>

月日	/	#VALUE!		#VALUE!	#VALUE!	#VALUE! ~ #VALUE!	#VALUE!	#VALUE! ~ #VALUE!	#VALUE!
経過	手術前日	手術当日（術前）	手術当日（術後）	術後1日目	術後2日目	3～6日目	7日目	8～9日目	10日目
達成目標	<ul style="list-style-type: none"> <li>心身共に安定した状態で手術に臨める</li> </ul>	<ul style="list-style-type: none"> <li>心身共に安定した状態で手術に臨める</li> <li>発熱がない</li> </ul>	<ul style="list-style-type: none"> <li>発熱がなく、心臓や肺の働きが安定している</li> <li>創部痛みや腰痛が軽減する</li> <li>深部静脈血栓症の徴候がない</li> </ul>	<ul style="list-style-type: none"> <li>発熱がなく、心臓や肺の働きが安定している</li> <li>創部痛みや腰痛が軽減する</li> <li>深部静脈血栓症の徴候がない</li> <li>尿管を抜いた後、排尿がある</li> <li>車椅子に乗車できる</li> </ul>	<ul style="list-style-type: none"> <li>発熱がなく、心臓や肺の働きが安定している</li> <li>創部痛みや腰痛がコントロールできる</li> <li>足の指がよく動く</li> </ul>				<ul style="list-style-type: none"> <li>日常生活に支障がない</li> </ul>
治療計画	点滴		<ul style="list-style-type: none"> <li>点滴を続けます</li> <li>抗生剤の点滴があります</li> </ul>	→	<ul style="list-style-type: none"> <li>抗生剤の点滴は夕方まで終了します</li> </ul>				
	内服	<ul style="list-style-type: none"> <li>持参薬を確認します</li> </ul>		<ul style="list-style-type: none"> <li>持参薬を順次、再開します</li> </ul> 					
処置			<ul style="list-style-type: none"> <li>必要に応じて酸素マスクや鎮痛剤を使用します</li> </ul>	<ul style="list-style-type: none"> <li>管（ドレーン）が入っている場合は抜きます</li> <li>創部が乾いたらガーゼをやめて透明フィルムを貼ります</li> </ul>					
検査	<ul style="list-style-type: none"> <li>必要に応じて、検査があります</li> </ul>			<ul style="list-style-type: none"> <li>採血</li> </ul> 		<ul style="list-style-type: none"> <li>採血</li> </ul> 	<ul style="list-style-type: none"> <li>採血</li> <li>レントゲン</li> </ul>		
活動安静度			<ul style="list-style-type: none"> <li>ベッド上です</li> </ul> 	<ul style="list-style-type: none"> <li>車椅子を使います</li> <li>ベッドサイドで訓練が始まります（筋力訓練など）</li> </ul> 	<ul style="list-style-type: none"> <li>リハビリ室で筋力の訓練などがあります</li> </ul>				
食事	<ul style="list-style-type: none"> <li>普通の食事です</li> </ul>	<ul style="list-style-type: none"> <li>飲んだり食べたり出来ません</li> </ul> 	<ul style="list-style-type: none"> <li>おなかの音があれば飲水ができます</li> <li>飲水で問題なければ、食事を開始します</li> </ul>	<ul style="list-style-type: none"> <li>普通の食事です</li> </ul> 	→	→	→	→	→
清潔	<ul style="list-style-type: none"> <li>体を拭きます</li> </ul>			<ul style="list-style-type: none"> <li>体を拭きます</li> </ul>	→	<ul style="list-style-type: none"> <li>シャワー浴ができます</li> </ul>			
排泄	<ul style="list-style-type: none"> <li>排便の確認をします</li> </ul>		<ul style="list-style-type: none"> <li>尿管が入っています</li> </ul>	<ul style="list-style-type: none"> <li>尿管は抜きます</li> </ul>					
教育指導説明	<ul style="list-style-type: none"> <li>入院中の生活、検査、手術の説明があります</li> <li>麻酔科医師や手術室看護師の訪問があります</li> </ul>		<ul style="list-style-type: none"> <li>手術結果の説明があります</li> </ul>	<ul style="list-style-type: none"> <li>車椅子の使用説明、トイレ使用の指導があります</li> </ul>					<ul style="list-style-type: none"> <li>医師が病状の説明をします</li> <li>看護師より退院後の生活について説明します</li> <li>理学療法士が退院後のリハビリについて説明します</li> </ul>
特別な栄養管理の必要性	<input type="checkbox"/> 有 栄養状態に合わせた栄養管理を行います <input type="checkbox"/> 無								

注1) 病名等は、現時点で考えられるものであり、今後検査等を進めて行くにしたがって、変わり得るものです。

注2) 入院期間については、現時点で予想されるものです。

地方独立行政法人 佐賀県医療センター好生館 脊椎外科 主治医：<<ORDCT\_S\_A>> ⑩ 担当医：<<ORDCT\_T\_A>> 看護師：<<ORDCT\_N\_A>> ⑩

上記について説明を受けました。 平成 年 月 日

患者氏名： \_\_\_\_\_ ⑩（印鑑がない場合は自署）

親族氏名： \_\_\_\_\_ ⑩（患者本人が未成年または親族の同意が必要な場合に記入）